




ESTADO DE SITUACIÓN FINANCIERA COMPARATIVO
A diciembre 31 de 2021 Vs 2020
Cifras expresadas en pesos colombianos

	NOTAS	2021	2020	Variación Absoluta	Variación Relativa
ACTIVO CORRIENTE					
Equivalente de efectivo	4	1.674.608.684	1.391.898.882	282.709.802	120,31%
Deudores	5	35.896.657	93.976.718	-58.080.061	38,20%
Menos Deterioro de cartera		-16.697.067	-40.738.514	24.041.447	40,99%
Impuesto de Industria y comercio	6	302.215	2.986.497	-2.684.282	10,12%
Total Deudores		19.501.805	56.224.701	-36.722.896	34,69%
Total Activo Corriente		1.694.110.489	1.448.123.583	245.986.906	116,99%
ACTIVO NO CORRIENTE					
Propiedad Planta y Equipo	7	2.585.160.160	2.585.160.160	0	N/A
Menos depreciación acumulada planta y equipo		-611.548.316	-586.733.052	-24.815.264	104,23%
Total Propiedad Planta y Equipo		1.973.611.844	1.998.427.108	-24.815.264	98,76%
OTROS ACTIVOS					
Seguros y otros activos (Biblioteca)	8	26.939.343	26.939.343	0	N/A
Total Otros Activos		26.939.343	26.939.343	0	100,00%
Total Activo No Corriente		2.000.551.187	2.025.366.451	-24.815.264	98,77%
TOTAL ACTIVO		3.694.661.676	3.473.490.034	221.171.642	106,37%
PASIVO CORRIENTE					
Cuentas por pagar		4.577.657	7.623.857	-3.046.200	60,04%
Impuestos Por Pagar	9	944.820	787.661	157.159	119,95%
Beneficios a empleados	10	50.724.963	46.347.168	4.377.795	109,45%
Ingresos diferidos	11	35.032.743	29.246.378	5.786.365	119,78%
Depósitos recibidos para terceros	12	15.005.210	13.270.510	1.734.700	113,07%
Total Pasivo Corriente		106.285.393	97.275.574	9.009.819	109,26%
TOTAL PASIVO		106.285.393	97.275.574	9.009.819	109,26%
ACTIVO NETO					
Fondo Social	13	1.058.823.871	758.823.871	300.000.000	N/A
Superávit por donaciones	14	642.663.128	541.487.890	101.175.238	118,68%
Ganancias (pérdidas) valorización	15	1.912.013.419	1.912.013.419	0	100,00%
Resultado del Ejercicio (Deficit)	16	-25.124.135	-57.449.000	32.324.865	43,73%
Resultados de Ejercicios anteriores	17	0	221.338.280	-221.338.280	0,00%
Total Activo Neto		3.588.376.283	3.376.214.460	212.161.823	106,28%
TOTAL PASIVO Y ACTIVO NETO		3.694.661.676	3.473.490.034	221.171.642	106,37%

Las Notas adjuntas a los Estados Financieros hacen parte integral de los mismos


PABLO ANDRÉS BERMÚDEZ PUYANA
 Representante Legal


ONEIDA ROJAS NIVIA
 Contadora TP No. 225291-T


BLANCA EDITH SERRANO FIERRO
 Revisora Fiscal TP No. 24.946-T





CORPORACIÓN EDUCATIVA SOCIAL DE SOACHA
ESTADO DE RESULTADO DE LAS ACTIVIDADES
Del 1° de enero al 31 de diciembre de 2021 Vs 2020
Cifras expresadas en pesos colombianos

	NOTAS	2021	2020	Variación Absoluta	Variación Relativa
INGRESOS					
Operacionales					
Enseñanza	18	620.184.377	640.797.060	-20.612.683	96,78%
Utilidad bruta		620.184.377	640.797.060	-20.612.683	96,78%
GASTOS					
Operacionales					
Gastos de personal	19	622.567.076	680.931.080	-58.364.004	91,43%
Honorarios		16.644.712	26.468.904	-9.824.192	62,88%
Impuestos		45.543.947	28.509.177	17.034.770	159,75%
Seguros		6.031.539	6.500.161	-468.622	92,79%
Servicios		18.699.198	27.141.323	-8.442.125	68,90%
Gastos legales		6.460.320	9.966.782	-3.506.462	64,82%
Mantenimiento y reparaciones		16.489.242	17.496.331	-1.007.089	94,24%
Depreciaciones		24.815.263	24.815.263	0	100,00%
Diversos	20	14.081.218	35.236.560	-21.155.342	39,96%
Provisiones		3.121.255	15.964.727	-12.843.472	19,55%
Total Gastos Operacionales		774.453.770	873.030.308	-98.576.538	88,71%
Resultado Operacional		-154.269.393	-232.233.248	77.963.855	66,43%
INGRESOS NO OPERACIONALES					
Financieros		23.483.473	57.759.394	-34.275.921	40,66%
Utilidad en venta de inversiones		0	4.002.312	-4.002.312	N/A
Recuperación de costos y gastos		1.109.266	2.038.142	-928.876	54,43%
Ingresos de ejercicios anteriores		0	501.300	-501.300	0,00%
Donaciones	21	137.271.336	140.148.080	-2.876.744	97,95%
Diversos	22	29.337	2.740.479	-2.711.142	1,07%
Total Ingresos No Operacionales		161.893.412	207.189.707	-45.296.295	78,14%
GASTOS NO OPERACIONALES					
Financieros		233.046	285.540	-52.494	81,62%
Pérdida en venta de inversión		0	5.628.565	-5.628.565	N/A
Gastos Diversos	23	32.515.107	26.491.354	6.023.753	122,74%
Total Gastos No Operacionales		32.748.153	32.405.459	342.694	101,06%
Resultado No Operacional		129.145.259	174.784.248	-45.638.989	73,89%
RESULTADO DEL EJERCICIO		-25.124.134	-57.449.000	32.324.866	43,73%

Las Notas adjuntas a los Estados Financieros hacen parte integral de los mismos


PABLO ANDRÉS BERMÚDEZ PUYANA
 Representante Legal


ONEIDA ROJAS NIVIA
 Contadora TP No. 225291-T


BLANCA EDITH SERRANO FIERRO
 Revisora Fiscal TP No. 24.946-T