



CORPORACION DE PADRES DE FAMILIA PARA EL DESARROLLO EDUCATIVO IRAGUA
ESTADO DE SITUACION FINANCIERA
A 31 de Diciembre de 2022 - 2021
(EN PESOS)

ACTIVO	NOTA	A 31 de Diciembre de 2022	A 31 de Diciembre de 2021	PASIVO	NOTA	A 31 de Diciembre de 2022	A 31 de Diciembre de 2021
ACTIVO CORRIENTE				PASIVO CORRIENTE			
EFECTIVOS Y EQUIVALENTES AL EFEC				CUENTAS POR PAGAR			
Caja	1	2,000,000	500,000	Cuentas por Pagar	5	141,000	3,322,459
Cuentas de Ahorro		364,773,602	240,989,943			141,000	3,322,459
Derechos fiduciarios		0	0	PASIVOS POR IMPUESTOS			
		366,773,602	241,489,943	Impuesto de Renta	6	794,000	119,000
ACTIVOS FINANCIEROS					7	3,416,000	1,760,022
Clientes	2	1,878,167	11,203,299	Industria y Comercio		597,000	82,000
Anticipos		2,345,040	2,248,000	Retencion en la Fuente		151,460	561,094
Prestamos a Particulares		499,920,945	535,939,240	Retencion Industria y Cio		17,361	194,137
Deudas de Difícil Cobro		759,000	1,104,000			4,975,821	2,716,253
Provisión para Deudores		-759,000	-644,000	TOTAL PASIVO CORRIENTE			
		504,144,152	549,850,539			5,116,821	6,038,712
INVENTARIOS				PASIVO NO CORRIENTE			
Productos Terminados	3	27,852,545	16,703,007	OTROS PASIVOS			
		27,852,545	16,703,007	Diferidos		3,097,577	0
TOTAL ACTIVO CORRIENTE				Otros Pasivos		6,804,725	7,612,908
		898,770,298	808,043,489	TOTAL PASIVO NO CORRIENTE			
ACTIVO NO CORRIENTE						9,902,302	7,612,908
BIENES ENTREGADOS EN COMODATO				TOTAL PASIVO			
Bienes Inmuebles	4	44,482,852,896	44,482,852,896			15,019,123	13,651,620
Bienes Muebles		389,250,860	389,250,860	FONDO SOCIAL			
		44,872,103,756	44,872,103,756	Fondo Social		4,038,241,672	4,038,241,672
PROPIEDAD PLANTA Y EQUIPO				Reservas Asignación Permanente		708,513,248	380,673,445
Equipo de Computacion y Comunicación		70,294,723	0	Resultado del Ejercicio		163,577,459	327,839,803
Equipo de restaurantes		3,923,430	0	Pérdidas Acumuladas		-5,778,104,965	-5,778,104,965
		74,218,153	0	Ajustes por convergencia a NIIF		46,697,845,670	46,697,845,670
TOTAL ACTIVO NO CORRIENTE				TOTAL FONDO SOCIAL			
		44,946,321,909	44,872,103,756			45,830,073,084	45,666,495,625
TOTAL ACTIVO				TOTAL PASIVO Y FONDO SOCIAL			
		45,845,092,207	45,680,147,245			45,845,092,207	45,680,147,245

- Los Suscritos Representante Legal y Contadora Pública certificamos que hemos verificado previamente las afirmaciones contenidas en estos Estados Financieros y los mismos han sido tomados fielmente de los libros de Contabilidad.
- Las notas adjuntas son parte Integral de los Estados Financieros


JUAN GUILLERMO ORTIZ MARTINEZ
Representante Legal


LEIDY MARCELA TINJACA MUÑOZ
Contadora
Matrícula No. TP 114385-T


MAURICIO GARCIA HERNANDEZ
Revisor Fiscal
Matrícula No. TP 117623-T
(Ver Dictamen Adjunto)


CORPORACION DE PADRES DE FAMILIA PARA EL DESARROLLO EDUCATIVO IRAGUA
ESTADO DE INGRESOS Y GASTOS
A 31 de Diciembre de 2022 - 2021
(EN PESOS)

OPERACIONAL	NOTA	A 31 de Diciembre de 2022	A 31 de Diciembre de 2021
INGRESOS	8		
Venta de Libros y Textos		137,255,571	170,000
Venta de Elementos Publicitarios		0	1,033,575
Arrendamiento Bienes		309,235	0
Eventos Cluturales o Deportivos		1,857,150	0
Devoluciones		0	0
		139,421,956	1,203,575
COSTOS			
De Libros Textos y Elementos		116,600,234	689,980
		116,600,234	689,980
GASTOS ADMINISTRATIVOS	9		
Honorarios		18,000,000	21,592,755
Impuestos		7,182,505	1,411,338
Seguros		436,835	96,625
Gastos Legales		3,936,260	9,241,218
Mantenimiento y Reparaciones		240,960	1,117,541
Gastos Generales		4,045,760	0
Provision		115,000	583,280
		33,957,320	34,042,757
RESULTADO OPERACIONAL		-11,135,598	-33,529,162
Otros Ingresos	10	182,884,790	365,278,488
Otros Gastos	11	-7,377,732	-3,790,523
RESULTADO ANTES DE IMPUESTOS		164,371,459	327,958,803
Impuesto de Renta	7	794,000	119,000
PERDIDA		163,577,459	327,839,803

- Los Suscritos Representante Legal y Contadora Pública certificamos que hemos verificado previamente las afirmaciones contenidas en estos Estados Financieros y los mismos han sido tomados fielmente de los libros de Contabilidad.
- Las notas adjuntas son parte Integral de los Estados Financieros



JUAN GUILLERMO ORTIZ MARTINEZ
Representante Legal



LEIDY MARCELA TINJACA MUÑOZ
Contadora
Matrícula No. TP 114385-T




MAURICIO GARCIA HERNANDEZ
Revisor Fiscal
Matrícula No. TP 117623-T
(Ver Dictamen Adjunto)

CORPORACION DE PADRES DE FAMILIA PARA EL DESARROLLO EDUCATIVO IRAGUA
ESTADO DE CAMBIOS EN EL FONDO SOCIAL
A 31 de Diciembre de 2022 - 2021
(EN PESOS)


	Superávit de Capital	Asignación Permanente	Resultado del Ejercicio	Pérdida Ejercicios Anteriores	Ajustes Convergencia en NIIF	Total Patrimonio
SALDO AL 31 DE DICIEMBRE DE 2020	4,038,241,672	65,000,000	315,673,445	-5,778,104,965	46,697,845,670	45,338,655,822
Traslado Resultado del Ejercicio año Anterior		315,673,445	-315,673,445			0
Incremento Fondo Social						0
Resultado del Ejercicio			327,839,803			327,839,803
Ajuste por Convergencia en NIIF					-	0
SALDO AL 31 DE DICIEMBRE DE 2021	4,038,241,672	380,673,445	327,839,803	-5,778,104,965	46,697,845,670	45,666,495,625
Traslado Resultado del Ejercicio año Anterior		327,839,803	-327,839,803			0
Incremento Fondo Social						0
Resultado del Ejercicio			163,577,459			163,577,459
Ajuste por Convergencia en NIIF					0	0
SALDO AL 31 DE DICIEMBRE DE 2022	4,038,241,672	708,513,248	163,577,459	-5,778,104,965	46,697,845,670	45,830,073,084

- Los Suscritos Representante Legal y Contadora Pública certificamos que hemos verificado previamente las afirmaciones contenidas en estos Estados Financieros y los mismos han sido tomados fielmente de los libros de Contabilidad.

- Las notas adjuntas son parte Integral de los Estados Financieros



JUAN GUILLERMO ORTIZ MARTINEZ
Representante Legal



LEIDY MARCELA TINJACA MUNOZ
Contadora
Matrícula No. TP 114385-T




MAURICIO GARCIA HERNANDEZ
Revisor Fiscal
Matrícula No. TP 117623-T
(Ver Dictamen Adjunto)


CORPORACION DE PADRES DE FAMILIA PARA EL DESARROLLO EDUCATIVO IRAGUA
ESTADO DE FLUJOS DE EFECTIVO
A 31 de Diciembre de 2022 - 2021
(EN PESOS)

ACTIVIDADES DE OPERACIÓN	2022	2021
	\$	
- Superávit o (Déficit) del ejercicio	163,577,459	327,839,803
- Depreciación de Propiedades, Planta y Equipo	-	0
EFFECTIVO GENERADO CAMBIOS DE ACTIVOS Y PASIVOS		
(Aumento) ó disminución en deudores	45,706,387	43,114,045
(Aumento) ó disminución en inventarios	(11,149,538)	689,980
(Aumento) ó disminución en Activos Diferidos	-	-
Aumento ó (disminución) en obligaciones laborales	-	-
Aumento ó (disminución) en cuentas por pagar	(3,181,459)	752,462
Aumento ó (disminución) en Impuestos por Pagar	2,259,568	(6,493)
Aumento ó (disminución) en Otros Pasivos	2,289,394	923,000
FLUJO DE EFECTIVO NETO EN ACTIVIDADES DE OPERACIÓN	<u>199,501,812</u>	<u>373,312,797</u>
ACTIVIDADES DE INVERSIÓN		
Aumento en propiedad, planta y equipo	-	-
FLUJO DE EFECTIVO NETO EN ACTIVIDADES DE INVERSIÓN	<u>-</u>	<u>-</u>
ACTIVIDADES DE FINANCIACIÓN		
Aumento ó (disminución) en obligaciones financieras	-	-
Aumento ó (disminución) en Acreedores Varios	-	-
Bienes entregados en Comodato	(74,218,153)	(222,462,194)
Ejecución Beneficio Neto año anterior	-	-
Aumento Fondo Social	-	-
FLUJO DE EFECTIVO NETO EN ACTIVIDADES DE FINANCIACIÓN	<u>(74,218,153)</u>	<u>(222,462,194)</u>
AUMENTO Ó (DISMINUCIÓN) EN EFECTIVO Y EQUIVALENTES AL EFECTIVO	125,283,659	150,850,603
EFECTIVO Y EQUIVALENTES AL EFECTIVO AL COMIENZO DEL PERÍODO	<u>241,489,943</u>	<u>90,639,340</u>
EFECTIVO Y EQUIVALENTES AL EFECTIVO AL FINAL DEL PERÍODO	<u>366,773,602</u>	<u>241,489,943</u>


- Los Suscritos Representante Legal y Contadora Pública certificamos que hemos verificado previamente las afirmaciones contenidas en estos Estados Financieros y los mismos han sido tomados fielmente de los libros de Contabilidad.
- Las notas adjuntas son parte Integral de los Estados Financieros



JUAN GUILLERMO ORTIZ MARTINEZ
Representante Legal



LEIDY MARCELA TINJACA MUÑOZ
Contadora
Matrícula No. TP 114385-T



MAURICIO GARCIA HERNANDEZ
Revisor Fiscal
Matrícula No. TP 117623-T
(Ver Dictamen Adjunto)